



Bilan Alimentation Vautours


Comité interdépartemental
vautours du 07 janvier 2016

Rappel sur quelques exigences réglementaires (1)

L'équarrissage industriel : c'est la règle générale

- **Placettes et charniers : dispositif dérogatoire pour alimenter des espèces menacées (rapaces nécrophages) après justification scientifique.**
- L'aire d'alimentation nécessite l'obtention préalable d'une autorisation à condition :
 - que le nourrissage ne soit pas utilisé comme autre moyen d'éliminer des matériels à risque spécifiés ou des ruminants trouvés morts qui en contiennent et présentent un risque d'EST
 - qu'un système adapté de surveillance des EST soit mis en place (participation régulière au programme de dépistage)
 - qu'il soit démontré (évaluation spécifique des espèces concernées et de leur habitat) que l'état de conservation des espèces s'améliorera
- Le responsable de l'aire d'alimentation doit s'assurer, **avant son utilisation**, qu'au moins 4 % des carcasses d'ovins ou de caprins de plus de 18 mois obtiennent un résultat négatif à un test de dépistage des EST.
- Le responsable de la placette doit conserver des enregistrements concernant au moins le nombre, le poids estimé et l'origine des carcasses, la date et le lieu du nourrissage et le cas échéant les résultats des tests de dépistage

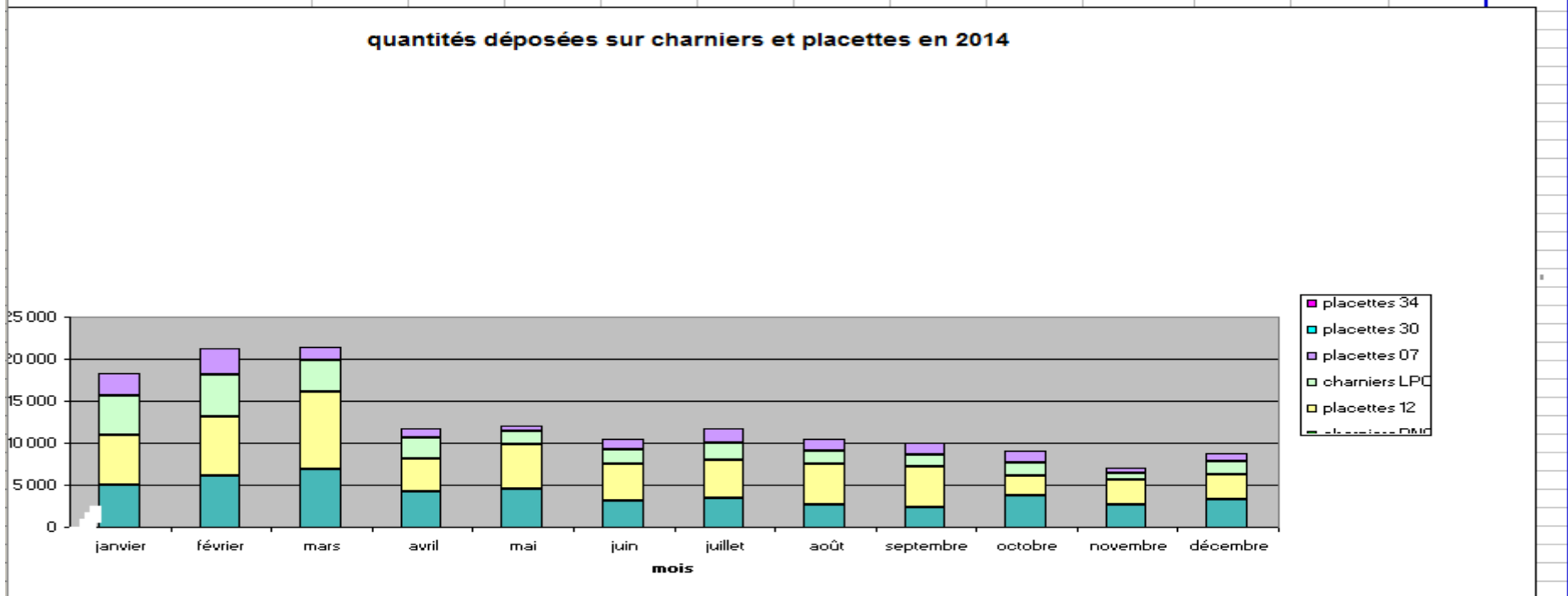
Rappel sur quelques exigences réglementaires (2)



- Éloignement de la placette/du charnier vis à vis des tiers (500 m) et des cours d'eau (200 m)
- Quantités déposées < 300 kg simultanément
- Nettoyage régulier de la placette/du charnier (enlèvement des os, des peaux) et destruction régulière des restes (incinération)
- Eviter la dissémination des germes pathogènes dans la nature

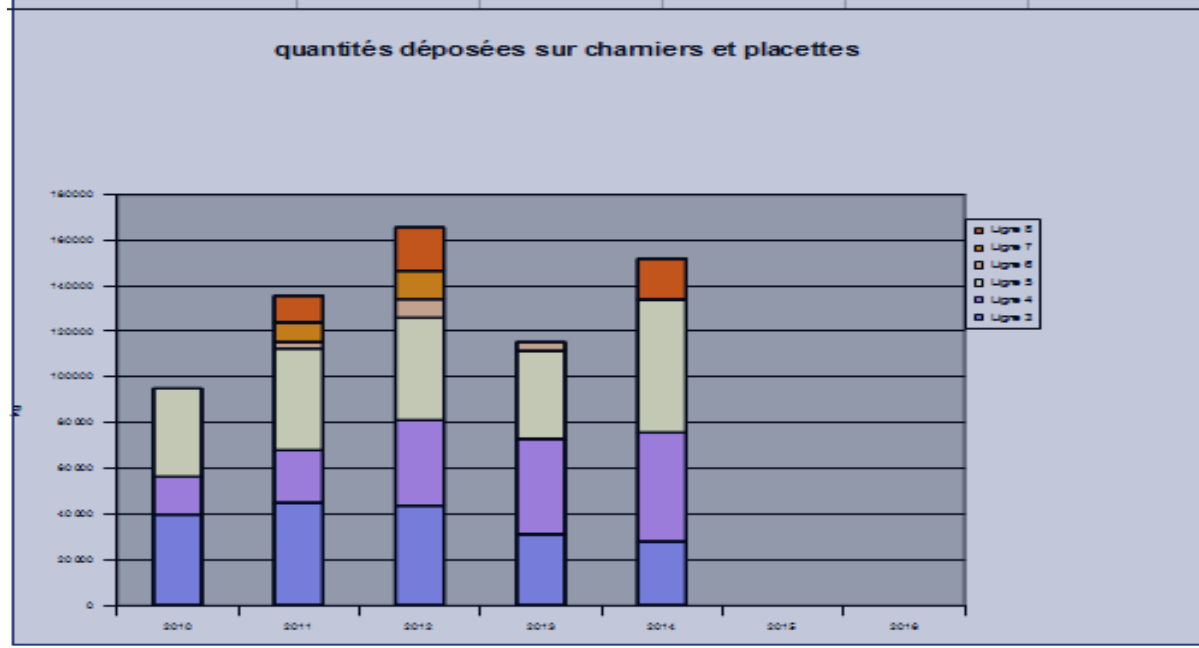
Détail nourrissage des vautours 2014

	janvier	février	mars	avril	mai	juin	juillet	août	septembre	octobre	novembre	décembre	Total
placettes 48	5 077	6 066	6 856	4 151	4 521	3 117	3 427	2 680	2 291	3 711	2 588	3 242	47 727
charniers PNC lou Dévez	0	0	0	0	13	37	37	22	15	12	0	0	136
charniers LPC	4 610	5 040	3 790	2 520	1 430	1 660	2 080	1 530	1 260	1 520	860	1 510	27 810
placettes 12	5 932	7 022	9 207	3 898	5 376	4 344	4 465	4 757	4 958	2 415	3 019	3 008	58 401
placettes 07	2 591	3 071	1 621	1 085	655	1 280	1 670	1 454	1 420	1 422	632	938	17 839
placettes 30	0	0	0	0	0	0	0	0	0	0	0	0	0
placettes 34	0	0	0	0	0	0	0	0	0	0	0	0	0
total mensuel	18 210	21 199	21 474	11 654	11 995	10 438	11 679	10 443	9 944	9 080	7 099	8 698	151 913



Evolution de la disponibilité alimentaire

	2010	2011	2012	2013	2014
charniers (48)	39 863	44 863	43 817	31 243	27 946
placettes 48	16 399	23 058	37 360	41 728	47 727
placettes 12	38 740	44 710	44 710	38 552	58 401
placettes 30		2 752	8 340	3 875	
placettes 34		8 582	12 486		
placettes 07		11 749	18 890		17 839
TOTAL	95 002	135 714	165 603	115 398	151 913



DDCSPP de la Lozère