

Bilan de l'accidentalité du mois

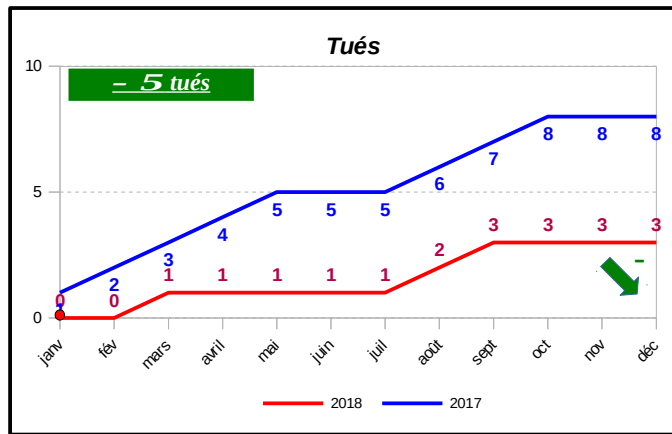
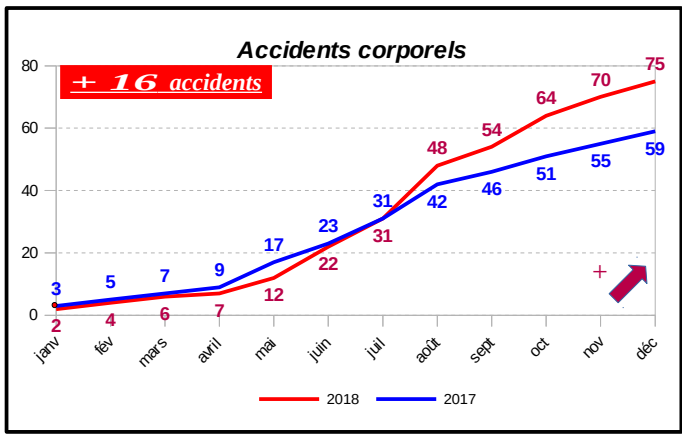
	Accidents Corporels	Tués	Blessés	dont Blessés Hospitalisés
Décembre 2018	5	0	6	3
Décembre 2017	4	0	7	7
Evolution	+ 1	0	- 1	- 4

Décembre 2018 (comparé à décembre 2017) :

- 4 accidents corporels ont eu lieu en décembre 2018 (idem en 2017). Ils ont fait 3 blessés hospitalisés + 24H et 3 blessés non hospitalisés (en 2017, ils avaient fait 7 blessés hospitalisés + de 24H).
- Les mis en cause sont des véhicules légers. Dans 2 cas, ils sont seuls impliqués alors que dans les 2 autres cas il y a eu collision, soit avec un autre VI, soit avec une moto.
- Les causes présumées sont : vitesse (2), inattention (1) et alcool (1).

Les chiffres de l'année 2018 ne sont pas définitifs (résultats basés sur des remontées rapides non consolidées par les informations en provenance de la police et de la gendarmerie) et ne donnent, en conséquence, qu'une approche incomplète.

Évolution depuis le début de l'année 2018



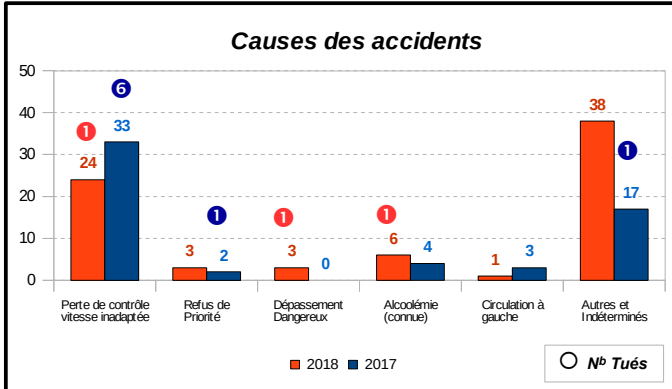
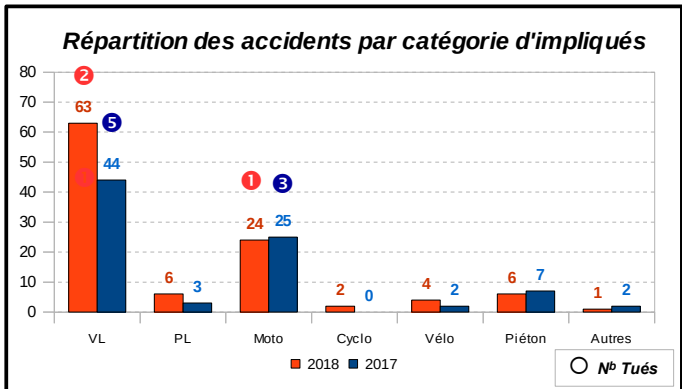
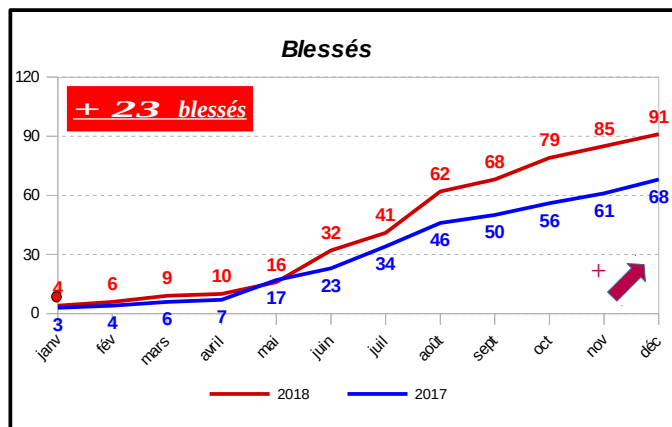
Sur l'année 2018

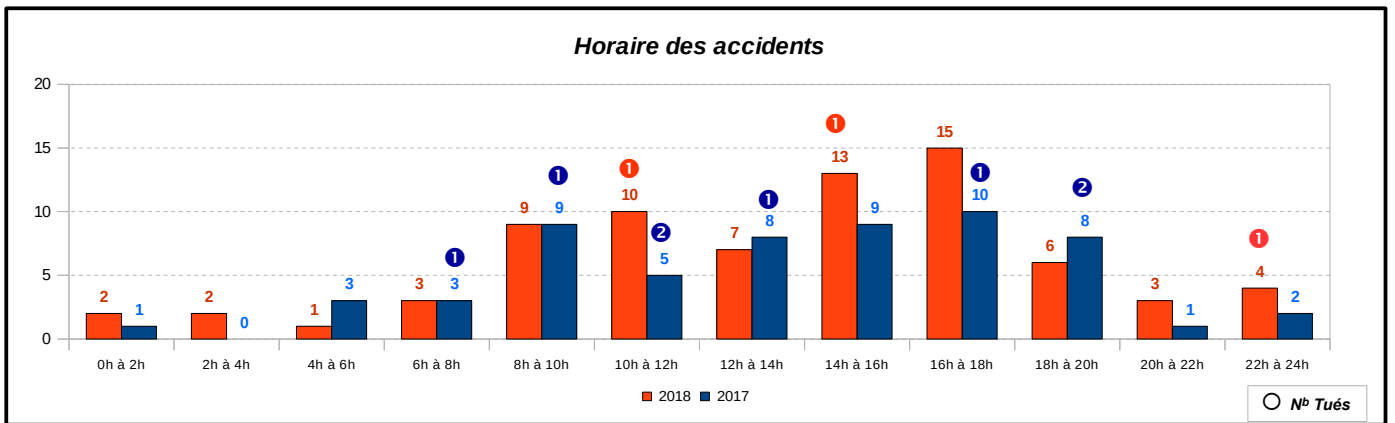
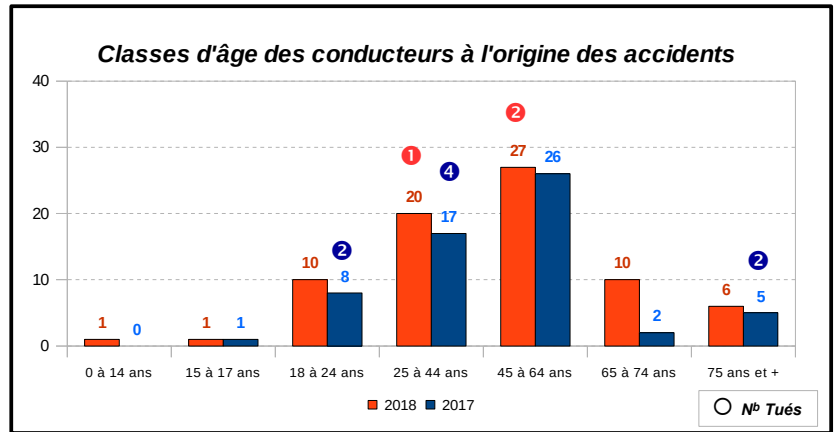
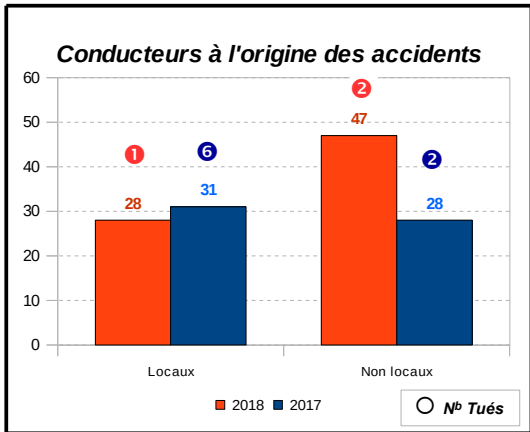
Le bilan au 31 décembre 2018, fait état de 75 accidents, alors que celui du 31 décembre 2017 faisait état de 59 accidents. Ils ont eu les conséquences suivantes :

	Tués	BH+24h	BnH
2018	3	50	41
2017	8	53	15

Bien que ces chiffres puissent encore évoluer jusqu'au 31 janvier 2019, nous pouvons affirmer que l'année 2018 enregistre une nette baisse de la mortalité sur les routes de Lozère. Le nombre de blessés hospitalisés plus de 24 H est sensiblement identique.

Seul le nombre de blessés non hospitalisés est en très nette hausse, tout comme le nombre d'accidents ; mais ces chiffres peuvent s'expliquer par la modification de la méthode de comptabilisation des accidents.





Tendance sur les 5 dernières années

